华宝兴业先进成长股票型证券投资基金

2008年第四季度报告

2008年12月31日

基金管理人:华宝兴业基金管理有限公司　基金托管人:中国银行股份有限公司　报告送出日期:2009年1月22日

§1 重要提示

基金管理人的董事会及董事保证本报告所载资料不存在虚假记载、误导性陈述或重大遗漏,并对其内容的真实性、准确性和完整性承担个别及连带责任。

基金托管人中国银行股份有限公司根据本基金合同规定,于2009年01月19日复核了本报告中的财务指标、净值表现和投资组合报告等内容,保证复核内容不存在虚假记载、误导性陈述或者重大遗漏。

基金管理人承诺以诚实信用、勤勉尽责的原则管理和运用基金资产,但不保证基金一定盈利。

基金的过往业绩并不代表其未来表现。投资有风险,投资者在作出投资决策前应仔细阅读本基金的招募说明书。

本报告中财务资料未经审计。

本报告期自2008年10月1日起至12月31日止。

§2 基金产品概况

基金简称:	先进成长基金
交易代码:	240009
基金运作方式:	契约型开放式
基金合同生效日:	2006年11月7日
报告期末基金份额总额:	2,757,619,360.29份
投资目标:	分享我国经济增长方式转变过程中和转变完成后的先进企业的成长,在控制风险的前提下为基金份额持有人谋求长期超额回报。
投资策略:	本基金将使用定量与定性相结合的方法,选择具备创新能力强、注重资源节约与环境友好、充分发挥人力资源优势这三个先进因素之一的企业进行投资,重点关注国家产业结构调整中鼓励类行业,同时也兼顾有先进企业的传统行业。
业绩比较基准:	新上证综指收益率。
风险收益特征:	本基金是一只积极型的股票投资基金,属于证券投资基金中的较高风险品种。
基金管理人:	华宝兴业基金管理有限公司
基金托管人:	中国银行股份有限公司

§3 主要财务指标和基金净值表现

3.1 主要财务指标

单位:人民币元

主要财务指标	报告期(2008年10月1日-2008年12月31日)
1.本期已实现收益	-1,386,718,527.10
2.本期利润	-657,686,317.05
3.加权平均基金份额本期利润	-0.2297
4.期末基金资产净值	3,849,989,473.80
5.期末基金份额净值	1.3961

注:1、本期已实现收益指基金本期利息收入、投资收益、其他收入(不含公允价值变动收益)扣除相关费用后的余额,本期利润为本期已实现收益加上本期公允价值变动收益。

2、所述基金业绩指标不包括持有人认购或交易基金的各项费用,计入费用后实际收益水平要低于所列数字。

3.2 基金净值表现

3.2.1 本报告期基金份额净值增长率及其与同期业绩比较基准收益率的比较

阶段	净值增长率①	净值增长率标准差②	业绩比较基准收益率③	业绩比较基准收益率标准差④	①-③	②-④
过去3个月	-13.00%	2.91%	-20.74%	2.77%	7.74%	0.14%

3.2.2 自基金合同生效以来基金累计净值增长率变动及其与同期业绩比较基准收益率变动的比较

华宝兴业先进成长股票型证券投资基金

累计份额净值增长率与业绩比较基准收益率的历史走势对比图

(2006年11月7日至2008年12月31日)

注:按照基金合同的约定,自基金成立日期的6个月内达到规定的资产组合,截至2007年5月7日,本基金已达到合同规定的资产配置比例。

§4 管理人报告

4.1 基金经理(或基金经理小组)简介

姓名	职务	任本基金的基金经理期限		证券从业年限	说明
		任职日期	离任日期		
魏东	本基金基金经理,宝康灵活配置证券投资基金基金经理,公司投资副总监,公司国内投资部总经理	2006-11-7	-	11年	硕士,1997年至2002年,在平安证券公司、国信证券有限责任公司和深圳市深投科技创业投资有限公司从事证券研究工作和资产管理等工作。2003年初加入本公司。

4.2 报告期内本基金运作遵规守信情况说明

本报告期内,本基金管理人遵守《中华人民共和国证券法》、《中华人民共和国证券投资基金法》及其各项实施细则、《华宝兴业先进成长股票型证券投资基金基金合同》和其他相关法律法规的规定、监管部门的相关规定,依照诚实信用、勤勉尽责的原则管理和运用基金资产,在控制投资风险的基础上,为基金份额持有人谋取最大利益,没有损害基金份额持有人利益的行为。

4.3 公平交易专项说明

4.3.1 公平交易制度的执行情况

本报告期内,基金管理人通过交易决策与交易执行相分离、交易部相对投资部门独立、每日交易日结报告等机制,确保所管理的各基金在交易中被公平对待。

本报告期内,基金管理人严格实施公平交易制度;完成了交易价差分析和异常交易行为监控系统开发,加强了对所管理的不同投资组合同向交易价差的分析;分析结果没有发现交易价差异常。

4.3.2 本投资组合与其他投资风格相似的投资组合之间的业绩比较

本报告期内,基金管理人管理的其他基金没有与本基金的投资风格相似的投资组合。

4.3.3 异常交易行为的专项说明

本报告期内,本基金没有发现异常交易行为。

4.4 报告期内基金的投资策略和业绩表现说明

2008年四季度市场整体仍然维持相对低迷的走势,但弱市在十一月初终于开始有所改变,市场在政府四万亿支出的刺激下有所起色。但正如大病初愈,不仅投资者信心的恢复也需要时间,企业的经营好转也有待时日观察,因此直至年底,行情仍然相对疲弱。

由于本基金在三季度仓位相对较高,因此我们利用四季度难得的反弹进行了适当的减持。其中分两部分,一部分是因为确实行业数据仍然不明朗,短期恢复较为困难的,如航运类等;另一部分是因为在年底的行情中反弹幅度较大,我们认为估值已经达到我们预期水平,未来上行空间已经不大的,其中如医药或一些中小市值的公司。

值得提出的是,我们仍然对银行、地产、机械的未来机会较为看好,因此在减仓的过程中仍然保持这部分资产。其中,市场对银行的担忧主要集中在资产质量恶化和息差缩小两方面,我们认为在目前的价位下许多银行已经充分反应了其所蕴含的经营风险,而我们判断银行完全存在超出投资者悲观预期的可能性,因此仍然保留了一定配置的银行类资产。

在经历了百年难遇的经济危机之后,我们确实无法预期它又能够短期内结束。虽然2008年市场的巨大跌幅已经对投资者进行了一定教育,但在国内外宏观仍然不确定的背景下,我们未来的调整期可能会比较长,这点我们已经做好了思想准备。但考虑到中国特殊的国情、考虑到全球性的充沛的流动性,我们仍然对2009年抱有期望,希望稳中求进,给投资者带来一定收益。

§5 投资组合报告

5.1 报告期末基金资产组合情况

序号	项目	金额(元)	占基金总资产的比例(%)
1	权益投资	2,857,751,535.17	73.88
	其中:股票	2,857,751,535.17	73.88
2	固定收益投资	193,420,000.00	5.00
	其中:债券	193,420,000.00	5.00
	资产支持证券	-	-
3	金融衍生品投资	-	-
4	买入返售金融资产	-	-
	其中:买断式回购的买入返售金融资产	-	-
5	银行存款和结算备付金合计	794,420,355.82	20.54
6	其他资产	22,265,765.94	0.58
7	合计	3,867,857,656.93	100.00

5.2 报告期末按行业分类的股票投资组合

代码	行业类别	公允价值(元)	占基金资产净值比例(%)
A	农、林、牧、渔业	-	-
B	采掘业	213,500,000.00	5.55
C	制造业	1,157,433,587.49	30.06
C0	食品、饮料	122,317,397.92	3.18
C1	纺织、服装、皮毛	105,707,600.00	2.75
C2	木材、家具	-	-
C3	造纸、印刷	-	-
C4	石油、化学、塑胶、塑料	300,678,000.00	7.81
C5	电子	31,999,520.00	0.83
C6	金属、非金属	223,230,000.00	5.80
C7	机械、设备、仪表	327,941,069.57	8.52
C8	医药、生物制品	45,560,000.00	1.18
C99	其他制造业	-	-
D	电力、煤气及水的生产和供应业	73,500,000.00	1.91
E	建筑业	-	-
F	交通运输、仓储业	7,500,000.00	0.19
G	信息技术业	-	-
H	批发和零售贸易	170,112,200.00	4.42
I	金融、保险业	755,973,698.11	19.64
J	房地产业	284,540,049.57	7.39
K	社会服务业	147,240,000.00	3.82
L	传播与文化产业	-	-
M	综合类	47,952,000.00	1.25
	合计	2,857,751,535.17	74.23

5.3 报告期末按公允价值占基金资产净值比例大小排序的前十名股票投资明细

序号	股票代码	股票名称	数量(股)	公允价值(元)	占基金资产净值比例(%)
1	600036	招商银行	16,000,000	194,560,000.00	5.05
2	600000	浦发银行	14,500,000	192,125,000.00	4.99
3	600309	烟台万华	16,400,000	164,000,000.00	4.26
4	000069	华侨城A	18,000,000	147,240,000.00	3.82
5	000001	深发展A	11,800,941	111,636,901.86	2.90
6	600048	保利地产	7,500,999	108,014,385.60	2.81
7	000338	潍柴动力	6,000,000	107,880,000.00	2.80
8	000002	万科A	16,000,000	103,200,000.00	2.68
9	600547	山东黄金	1,800,000	87,408,000.00	2.27
10	000568	泸州老窖	4,800,000	87,360,000.00	2.27

5.4 报告期末按债券品种分类的债券投资组合

序号	债券品种	公允价值(元)	占基金资产净值比例(%)
1	国家债券	-	-
2	央行票据	193,420,000.00	5.02
3	金融债券	-	-
	其中:政策性金融债	-	-
4	企业债券	-	-
5	企业短期融资券	-	-
6	可转债	-	-
7	其他	-	-
8	合计	193,420,000.00	5.02

5.5 报告期末按公允价值占基金资产净值比例大小排名的前五名债券投资明细

序号	债券代码	债券名称	数量(张)	公允价值(元)	占基金资产净值比例(%)
1	0801031	08央行票据31	2,000,000	193,420,000.00	5.02
2	-	-	-	-	-
3	-	-	-	-	-
4	-	-	-	-	-
5	-	-	-	-	-

5.6 报告期末按公允价值占基金资产净值比例大小排名的前十名资产支持证券投资明细

本基金本报告期末未持有资产支持证券。

5.7 报告期末按公允价值占基金资产净值比例大小排名的前五名权证投资明细

本基金本报告期末未持有权证。

5.8 投资组合报告附注

5.8.1 报告期内本基金投资的前十名证券的发行主体没有被监管部门立案调查,也没有在报告编制日前一年内受到公开谴责、处罚,无证券投资决策程序需特别说明。

5.8.2 本基金股票投资的主要对象是先进企业股票,基金管理人建立有基金股票备选库。本报告期内本基金的前十名股票投资没有超出基金合同规定的股票备选库。

5.8.3 其他资产构成

序号	名称	金额(元)
1	存出保证金	1,197,813.66
2	应收证券清算款	3,408,021.02
3	应收股利	-
4	应收利息	6,319,404.04
5	应收申购款	11,340,527.22
6	其他应收款	-
7	其他	-
8	合计	22,265,765.94

5.8.4 报告期末持有的处于转股期的可转换债券明细

本基金本报告期末未持有处于转股期的可转换债券。

5.8.5 报告期末前十名股票中存在流通受限情况的说明

本基金本报告期末前十名股票中不存在流通受限情况。

§6 开放式基金份额变动

单位:份

报告期期初基金份额总额	3,134,626,322.61
报告期期间基金总申购份额	270,911,643.45
报告期期间基金总赎回份额	647,918,605.77
报告期期间基金拆分变动份额(份额减少以"-"填列)	-
报告期期末基金份额总额	2,757,619,360.29

注:总申购份额含红利再投资和转换入份额;总赎回份额含转换出份额。

§7 备查文件目录

7.1 备查文件目录

中国证监会批准基金设立的文件;

华宝兴业先进成长股票型证券投资基金基金合同;

华宝兴业先进成长股票型证券投资基金招募说明书;

华宝兴业先进成长股票型证券投资基金托管协议;

基金管理人业务资格批件、营业执照和公司章程;

基金管理人报告期内在指定报刊上披露的各种公告;

基金托管人业务资格批件和营业执照。

7.2 存放地点

以上文件存于基金管理人及基金托管人办公场所备投资者查阅。

7.3 查阅方式

投资者可以通过基金管理人网站,查阅或下载基金合同、招募说明书、托管协议及基金的各种定期和临时公告。

华宝兴业基金管理有限公司

二〇〇九年一月二十二日

华宝兴业收益增长混合型证券投资基金

2008年第四季度报告

2008年12月31日

基金管理人:华宝兴业基金管理有限公司　基金托管人:中国建设银行股份有限公司　报告送出日期:2009年1月22日

§1 重要提示

基金管理人的董事会及董事保证本报告所载资料不存在虚假记载、误导性陈述或重大遗漏,并对其内容的真实性、准确性和完整性承担个别及连带责任。

基金托管人中国建设银行股份有限公司根据本基金合同规定,于2009年01月19日复核了本报告中的财务指标、净值表现和投资组合报告等内容,保证复核内容不存在虚假记载、误导性陈述或者重大遗漏。

基金管理人承诺以诚实信用、勤勉尽责的原则管理和运用基金资产,但不保证基金一定盈利。

基金的过往业绩并不代表其未来表现。投资有风险,投资者在作出投资决策前应仔细阅读本基金的招募说明书。

本报告中财务资料未经审计。

本报告期自2008年10月1日起至12月31日止。

§2 基金产品概况

基金简称:	收益增长基金
交易代码:	240008
基金运作方式:	契约型开放式
基金合同生效日:	2006年6月15日
报告期末基金份额总额:	2,263,182,938.07份
投资目标:	投资稳定分红和有分红潜力的价值被低估上市公司,以分享该类上市公司的长期稳定的股息收入及资本增值。
投资策略:	本基金采取积极的资产配置策略,通过公司自行开发的数量化辅助模型,结合宏观策略研究,对相关资产类别的预期收益进行动态跟踪,决定大类资产配置比例。股票投资部分采用定量与定性分析相结合,行业配置与定期调整策略;债券投资部分通过大资产配置、分类资产配置和个券选择三个层次自上而下进行债券投资管理。
业绩比较基准:	65%上证红利指数收益率+35%上证国债指数收益率
风险收益特征:	本基金是混合型基金,风险高于债券基金,低于股票型基金,属于证券投资基金中的中等风险品种。
基金管理人:	华宝兴业基金管理有限公司
基金托管人:	中国建设银行股份有限公司

§3 主要财务指标和基金净值表现

3.1 主要财务指标

单位:人民币元

主要财务指标	报告期(2008年10月1日-2008年12月31日)
1.本期已实现收益	-1,572,882,141.89
2.本期利润	-648,945,237.44
3.加权平均基金份额本期利润	-0.2767
4.期末基金资产净值	4,100,117,876.83
5.期末基金份额净值	1.8117

注:1、本期已实现收益指基金本期利息收入、投资收益、其他收入(不含公允价值变动收益)扣除相关费用后的余额,本期利润为本期已实现收益加上本期公允价值变动收益。

2、所述基金业绩指标不包括持有人认购或交易基金的各项费用,计入费用后实际收益水平要低于所列数字。

3.2 基金净值表现

3.2.1 本报告期基金份额净值增长率及其与同期业绩比较基准收益率的比较

阶段	净值增长率①	净值增长率标准差②	业绩比较基准收益率③	业绩比较基准收益率标准差④	①-③	②-④
过去3个月	-12.04%	2.70%	-14.84%	1.96%	2.80%	0.74%

3.2.2 自基金合同生效以来基金累计净值增长率变动及其与同期业绩比较基准收益率变动的比较

华宝兴业收益增长混合型证券投资基金

累计份额净值增长率与业绩比较基准收益率的历史走势对比图

(2006年6月15日至2008年12月31日)

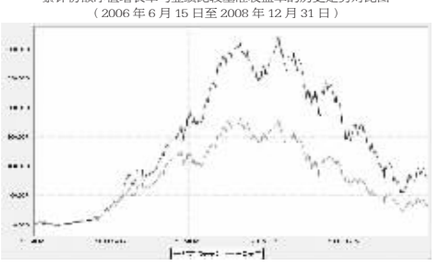

注:按照基金合同的约定,自基金成立日期的6个月内达到规定的资产组合,截至2006年12月15日,本基金已达到合同规定的资产配置比例。

§4 管理人报告

4.1 基金经理(或基金经理小组)简介

姓名	职务	任本基金的基金经理期限		证券从业年限	说明
		任职日期	离任日期		
冯刚	本基金基金经理、大盘精选基金经理	2006-6-15	-	8年	硕士,曾在联合证券有限公司、华安基金管理公司、长城证券从事投资、研究、投资银行等工作。2004年3月加入本公司,任高级研究员、多策略增长基金基金经理助理。06年10月7日起兼任大盘精选基金经理。

4.2 报告期内本基金运作遵规守信情况说明

本报告期内,本基金管理人遵守《中华人民共和国证券法》、《中华人民共和国证券投资基金法》及其各项实施细则、《华宝兴业收益增长混合型证券投资基金基金合同》和其他相关法律法规的规定、监管部门的相关规定,依照诚实信用、勤勉尽责的原则管理和运用基金资产,在控制投资风险的基础上,为基金份额持有人谋取最大利益,没有损害基金份额持有人利益的行为。

4.3 公平交易专项说明

4.3.1 公平交易制度的执行情况

本报告期内,基金管理人通过交易决策与交易执行相分离、交易部相对投资部门独立、每日交易日结报告等机制,确保所管理的各基金在交易中被公平对待。

本报告期内,基金管理人严格实施公平交易制度;完成了交易价差分析和异常交易行为监控系统开发,加强了对所管理的不同投资组合同向交易价差的分析;分析结果没有发现交易价差异常。

4.3.2 本投资组合与其他投资风格相似的投资组合之间的业绩比较

本报告期内,基金管理人管理的其他基金没有与本基金的投资风格相似的投资组合。

4.3.3 异常交易行为的专项说明

本报告期内,本基金没有发现异常交易行为。

4.4 报告期内基金的投资策略和业绩表现说明

08年四季度本基金净值增长率-12.04%,基金业绩比较基准为-14.84%,四季度本基金净值收益率超越业绩基准2.8%。

四季度股市在季度初出现大幅下跌,指数随之创出新低,但在国家4万亿基础建设投资以及其他一系列经济提振计划的刺激下,股市在11月出现反弹,反弹一直持续到12月上旬,随后指数不断震荡,结束了08年全年的行情。

展望09年一季度,我们认为股指受外围市场和宏观经济数据的影响将进一步加强,回顾08年,经济增长预期放缓、宏观紧缩政策、美国经济衰退、企业盈利增速下降、再融资压力、大小非解禁等因素是股指大幅下跌的主要因素,进入09年,上述这些因素正在分化,有些还在恶化、有些在向好,主要是经济衰退、上市公司盈利下降和政策变化之间的互相角力,因此A股指数全年看也很难有非常清晰的方向。

我们对市场的总体判断是:基本面将维持弱势,货币政策的放松将带来增量资金。我们的投资策略将充分考虑上述因素对市场的影响,对周期性行业不作大规模的配置,阶段性把握不同阶段市场的投资主题将是未来的主要投资方式。这一点上,我们认为将是09年市场和08年最大的区别,市场将摆脱单边下行的趋势,转而在各种力量的影响下进入震荡市。能够预见的未来,政府将不断加大经济刺激力度和范围,从而对各个行业产生影响。

这其中就会有我们的投资机会,基建投资、家电下乡、产业振兴计划、促进地产消费、扶持"三农"、新医改、传媒改革、节能减排等等都是我们将密切关注的投资主题。市场在一季度可能受到经济短期复苏和企业存货回补的刺激,结构上更多关注政府为保持经济增长采取的措施,我们将继续买入政府刺激经济影响较大的建筑建材、家电、农业相关、煤炭以及受宏观经济影响较小的医药、传媒股,今年努力为持有人创造正收益。

§5 投资组合报告

5.1 报告期末基金资产组合情况

序号	项目	金额(元)	占基金总资产的比例(%)
1	权益投资	3,208,027,497.77	77.50
	其中:股票	3,208,027,497.77	77.50
2	固定收益投资	425,084,379.60	10.27
	其中:债券	425,084,379.60	10.27
	资产支持证券	-	-
3	金融衍生品投资	-	-
4	买入返售金融资产	-	-
	其中:买断式回购的买入返售金融资产	-	-
5	银行存款和结算备付金合计	434,685,853.32	10.50
6	其他资产	71,462,957.16	1.73
7	合计	4,139,260,687.85	100.00

5.2 报告期末按行业分类的股票投资组合

代码	行业类别	公允价值(元)	占基金资产净值比例(%)
A	农、林、牧、渔业	37,495,982.27	0.91
B	采掘业	139,821,607.16	3.41
C	制造业	1,170,557,238.32	28.55
C0	食品、饮料	152,346,141.13	3.72
C1	纺织、服装、皮毛	-	-
C2	木材、家具	-	-
C3	造纸、印刷	-	-
C4	石油、化学、塑胶、塑料	346,029,320.08	8.44
C5	电子	62,080,000.00	1.51
C6	金属、非金属	293,346,443.31	7.15
C7	机械、设备、仪表	181,920,506.25	4.44
C8	医药、生物制品	134,834,827.56	3.29
C99	其他制造业	-	-
D	电力、煤气及水的生产和供应业	68,138,062.88	1.66
E	建筑业	56,129,889.08	1.37
F	交通运输、仓储业	193,273,983.80	4.71
G	信息技术业	159,724,227.67	3.90
H	批发和零售贸易	290,415,500.00	7.08
I	金融、保险业	755,371,594.81	18.42
J	房地产业	196,791,729.30	4.80
K	社会服务业	3,016,895.64	0.07
L	传播与文化产业	114,940,000.00	2.80
M	综合类	22,350,786.84	0.55
	合计	3,208,027,497.77	78.24

5.3 报告期末按公允价值占基金资产净值比例大小排序的前十名股票投资明细

序号	股票代码	股票名称	数量(股)	公允价值(元)	占基金资产净值比例(%)
1	600016	民生银行	40,800,000	166,056,000.00	4.05
2	601166	兴业银行	9,350,000	136,510,000.00	3.33
3	600309	烟台万华	12,650,000	126,500,000.00	3.09
4	600000	浦发银行	8,200,000	108,650,000.00	2.65
5	600880	博瑞传播	8,000,000	106,000,000.00	2.59
6	000001	深发展A	10,703,743	101,257,408.78	2.47
7	600036	招商银行	7,800,000	94,848,000.00	2.31
8	000002	万科A	13,350,000	86,107,500.00	2.10
9	600030	中信证券	4,750,000	85,357,500.00	2.08
10	000877	天山股份	6,550,000	69,561,000.00	1.70

5.4 报告期末按债券品种分类的债券投资组合

序号	债券品种	公允价值(元)	占基金资产净值比例(%)
1	国家债券	-	-
2	央行票据	290,730,000.00	7.09
3	金融债券	51,050,000.00	1.25
	其中:政策性金融债	51,050,000.00	1.25
4	企业债券	-	-
5	企业短期融资券	-	-
6	可转债	83,304,379.60	2.03
7	其他	-	-
8	合计	425,084,379.60	10.37

5.5 报告期末按公允价值占基金资产净值比例大小排名的前五名债券投资明细

序号	债券代码	债券名称	数量(张)	公允价值(元)	占基金资产净值比例(%)
1	0801061	08央行票据61	1,000,000	97,250,000.00	2.37
2	0801034	08央行票据34	1,000,000	96,770,000.00	2.36
3	0801031	08央行票据31	1,000,000	96,710,000.00	2.36
4	050413	05农发13	500,000	51,050,000.00	1.25
5	125709	唐钢转债	454,680	46,136,379.60	1.13

5.6 报告期末按公允价值占基金资产净值比例大小排名的前十名资产支持证券投资明细

本基金本报告期末未持有资产支持证券。

5.7 报告期末按公允价值占基金资产净值比例大小排名的前五名权证投资明细

本基金本报告期末未持有权证。

5.8 投资组合报告附注

5.8.1 基金管理人没有发现本基金投资的前十名证券的发行主体在报告期内被监管部门立案调查,也没有在报告编制日前一年内受到公开谴责、处罚,无证券投资决策程序需特别说明。

5.8.2 本基金股票投资的主要对象是稳定分红的股票,基金管理人建立有基金股票备选库。本报告期内本基金的前十名股票投资没有超出基金合同规定的股票备选库。

5.8.3 其他资产构成

序号	名称	金额(元)
1	存出保证金	1,973,631.70
2	应收证券清算款	44,653,184.74
3	应收股利	-
4	应收利息	9,065,305.21
5	应收申购款	15,770,835.51
6	其他应收款	-
7	其他	-
8	合计	71,462,957.16

5.8.4 报告期末持有的处于转股期的可转换债券明细

序号	债券代码	债券名称	公允价值(元)	占基金资产净值比例(%)
1	125709	唐钢转债	46,136,379.60	1.13
2	110002	南山转债	37,168,000.00	0.91

5.8.5 报告期末前十名股票中存在流通受限情况的说明

本基金本报告期末前十名股票中不存在流通受限情况。

§6 开放式基金份额变动

单位:份

报告期期初基金份额总额	2,560,569,156.51
报告期期间基金总申购份额	170,085,977.75
报告期期间基金总赎回份额	467,472,196.19
报告期期间基金拆分变动份额(份额减少以"-"填列)	-
报告期期末基金份额总额	2,263,182,938.07

注:总申购份额含红利再投资和转换入份额;总赎回份额含转换出份额。

§7 备查文件目录

7.1 备查文件目录

中国证监会批准基金设立的文件;

华宝兴业收益增长混合型证券投资基金基金合同;

华宝兴业收益增长混合型证券投资基金招募说明书;

华宝兴业收益增长混合型证券投资基金托管协议;

基金管理人业务资格批件、营业执照和公司章程;

基金管理人报告期内在指定报刊上披露的各种公告;

基金托管人业务资格批件和营业执照。

7.2 存放地点

以上文件存于基金管理人及基金托管人办公场所备投资者查阅。

7.3 查阅方式

投资者可以通过基金管理人网站,查阅或下载基金合同、招募说明书、托管协议及基金的各种定期和临时公告。

华宝兴业基金管理有限公司

二〇〇九年一月二十二日

华宝兴业现金宝货币市场基金

2008年第四季度报告

2008年12月31日

基金管理人:华宝兴业基金管理有限公司　基金托管人:中国建设银行股份有限公司　报告送出日期:2009年1月22日

§1 重要提示

基金管理人的董事会及董事保证本报告所载资料不存在虚假记载、误导性陈述或重大遗漏,并对其内容的真实性、准确性和完整性承担个别及连带责任。

基金托管人中国建设银行股份有限公司根据本基金合同规定,于2009年01月19日复核了本报告中的财务指标、净值表现和投资组合报告等内容,保证复核内容不存在虚假记载、误导性陈述或者重大遗漏。

基金管理人承诺以诚实信用、勤勉尽责的原则管理和运用基金资产,但不保证基金一定盈利。

基金的过往业绩并不代表其未来表现。投资有风险,投资者在作出投资决策前应仔细阅读本基金的招募说明书。

本报告中财务资料未经审计。

本报告期自2008年10月1日起至12月31日止。

§2 基金产品概况

基金简称:	现金宝	
基金运作方式:	契约型开放式	
基金合同生效日:	2005年3月31日	
报告期末基金份额总额:	11,237,106,972.61份	
投资目标:	保持本金的安全性与流动性,追求高于比较基准的收益率。	
投资策略:	以对宏观经济及利率走势的判断为基础,在满足组合平均久期、收益性以及信用等级的前提下利用现代金融分析方法和工具,优化组合配置效果,实现组合增值。	
业绩比较基准:	同期7天通知存款利率(税后)	
风险收益特征:	本基金属于证券投资基金中高流动性、低风险的品种,其预期风险和预期收益率都低于股票、债券和混合型基金。	
基金管理人:	华宝兴业基金管理有限公司	
基金托管人:	中国建设银行股份有限公司	
下属两级基金的基金简称:	现金宝A级	现金宝B级
下属两级基金的基金代码:	240006	240007
报告期末下属两级基金的份额总额:	1,268,240,386.33份	9,968,866,586.28份

§3 主要财务指标和基金净值表现

3.1 主要财务指标

单位:人民币元

财务指标	报告期(2008年10月1日-2008年12月31日)	
	现金宝A级	现金宝B级
1. 本期已实现收益	6,229,030.61	16,539,915.85
2. 本期利润	6,229,030.61	16,539,915.85
3. 期末基金资产净值	1,268,240,386.33	9,968,866,586.28

1、本期已实现收益指基金本期利息收入、投资收益、其他收入(不含公允价值变动收益)扣除相关费用后的余额,本期利润为本期已实现收益加上本期公允价值变动收益。由于货币市场基金采用摊余成本法核算,因此,公允价值变动收益为零,本期已实现收益和本期利润的金额相等。

2、所述基金业绩指标不包括持有人交易基金的各项费用,计入费用后实际收益水平要低于所列数字。

3.2 基金净值表现

3.2.1 本报告期基金份额净值收益率及其与同期业绩比较基准收益率的比较

1. 现金宝A级:

阶段	净值增长率①	净值增长率标准差②	业绩比较基准收益率③	业绩比较基准收益率标准差④	①-③	②-④
过去3个月	0.8536%	0.0089%	0.3935%	0.0005%	0.4601%	0.0084%

注:本基金收益分配按日结转份额。

2. 现金宝B级:

阶段	净值增长率①	净值增长率标准差②	业绩比较基准收益率③	业绩比较基准收益率标准差④	①-③	②-④
过去3个月	0.9142%	0.0089%	0.3935%	0.0005%	0.5207%	0.0084%

注:本基金收益分配按日结转份额。

3.2.2 自基金合同生效以来基金累计净值收益率变动及其与同期业绩比较基准收益率变动的比较

华宝兴业现金宝货币市场基金

累计净值收益率与业绩比较基准收益率历史走势对比图

(2005年3月31日至2008年12月31日)

1、现金宝A级

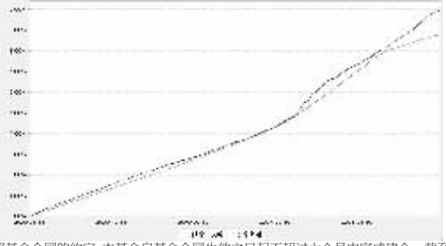

注:按照基金合同的约定,本基金自基金合同生效之日起不超过六个月内完成建仓。截至2005年4月7日,本基金已根据基金合同规定完成建仓。

2、现金宝B级

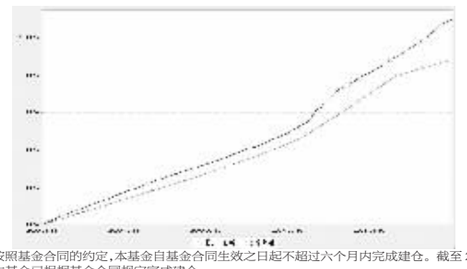

注:按照基金合同的约定,本基金自基金合同生效之日起不超过六个月内完成建仓。截至2005年4月7日,本基金已根据基金合同规定完成建仓。

§4 管理人报告

4.1 基金经理(或基金经理小组)简介

姓名	职务	任本基金的基金经理期限		证券从业年限	说明
		任职日期	离任日期		
曾丽琼	本基金基金经理	2007-2-28	-	7年	本科,曾在杭州市商业银行总行资金营运部从事流动性管理及债券交易,2004年9月加入本公司,任宝康债券基金、本基金经理助理。

4.2 报告期内本基金运作遵规守信情况说明

本报告期内,本基金管理人遵守《中华人民共和国证券法》、《中华人民共和国证券投资基金法》及其各项实施细则、《货币市场基金管理暂行办法》、《华宝兴业现金宝货币市场基金基金合同》和其他相关法律法规的规定、监管部门的相关规定,依照诚实信用、勤勉尽责的原则管理和运用基金资产,在控制投资风险的基础上,为基金份额持有人谋取最大利益,没有损害基金份额持有人利益的行为。

4.3 公平交易专项说明

4.3.1 公平交易制度的执行情况

本报告期内,基金管理人通过交易决策与交易执行相分离、交易部相对投资部门独立、每日交易日结报告等机制,确保所管理的各基金在交易中被公平对待。

本报告期内,基金管理人严格实施公平交易制度;完成了交易价差分析和异常交易行为监控系统开发,加强了对所管理的不同投资组合同向交易价差的分析;分析结果没有发现交易价差异常。

4.3.2 本投资组合与其他投资风格相似的投资组合之间的业绩比较

本报告期内,基金管理人管理的其他基金没有与本基金的投资风格相似的投资组合。

4.3.3 异常交易行为的专项说明

本报告期内,本基金没有发现异常交易行为。

4.4 报告期内基金的投资策略和业绩表现说明

受内外需放缓以及投资增速下滑影响,2008年四季度GDP增速以及领先指标呈现逐月回落态势,宏观经济面临挑战,央行在四季度正式转变货币政策导向,由适度偏紧转向适度宽松,四次降息并三度下调存款准备金率,政府工作重心从"防通胀"向"保增长"过渡,四季度市场的谨慎心态彻底释放,债市在政策利好、资金面宽松推动下单边上扬。纵观四季度债券市场,尽管收益率曲线大幅下移,投资者获得丰厚收益,但走势分前后两个阶段,第一阶段是收益率曲线的平坦化过程,这一阶段持续时间约为一个月(10月份),这一阶段的特点是降息预期推动中长端下行,收益率曲线迅速平坦化,1-3年端甚至出现倒挂,短端下移较小;第二阶段是大幅降息、流动性宽裕导致收益率曲线重归陡峭化,11月份后央行大幅、密集降息并下调存款准备金率,市场资金成本迅速下降,资金面空前宽裕,使得短端收益率快速下行,由于9-10月